

# RESULTATEN KANS & BEHOEFTEONDERZOEK VRIJWILLIGERSWERK

## HET ONDERZOEK

530 organisaties aangeschreven  
143 deelnemende organisaties = **27% respons**



51% van de organisaties werkt uitsluitend met vrijwilligers

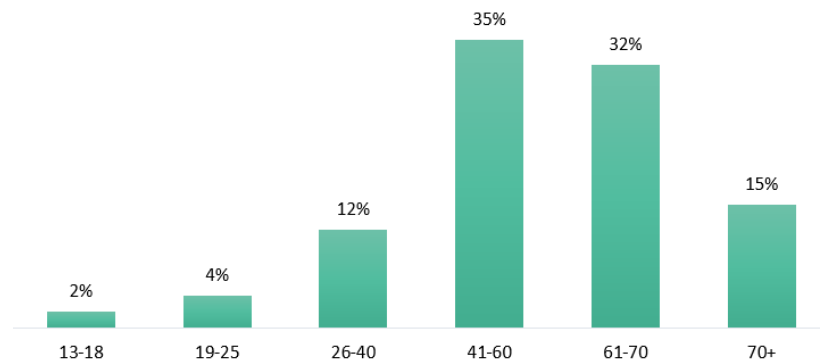
### Aantal vrijwilligers per organisatie

1-10	11-25	26-50	51-100	>100
29%	19%	18%	12%	19%

Organisaties dat momenteel geen vrijwilligers heeft: 4%

62% van de organisaties heeft een vrijwilligerscoördinator

### Leeftijdsopbouw




## De organisaties zitten in de volgende sectoren:



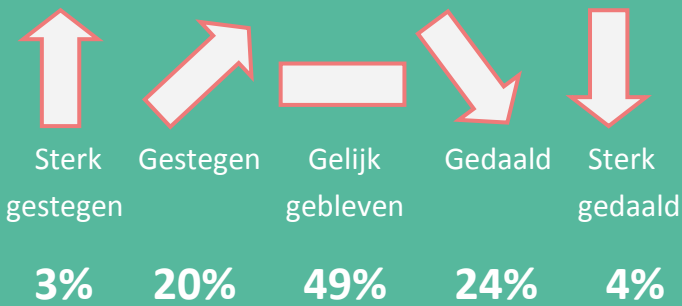
13% geeft aan in meer dan één sector actief te zijn

### De organisaties beschikken over voldoende vrijwilligers

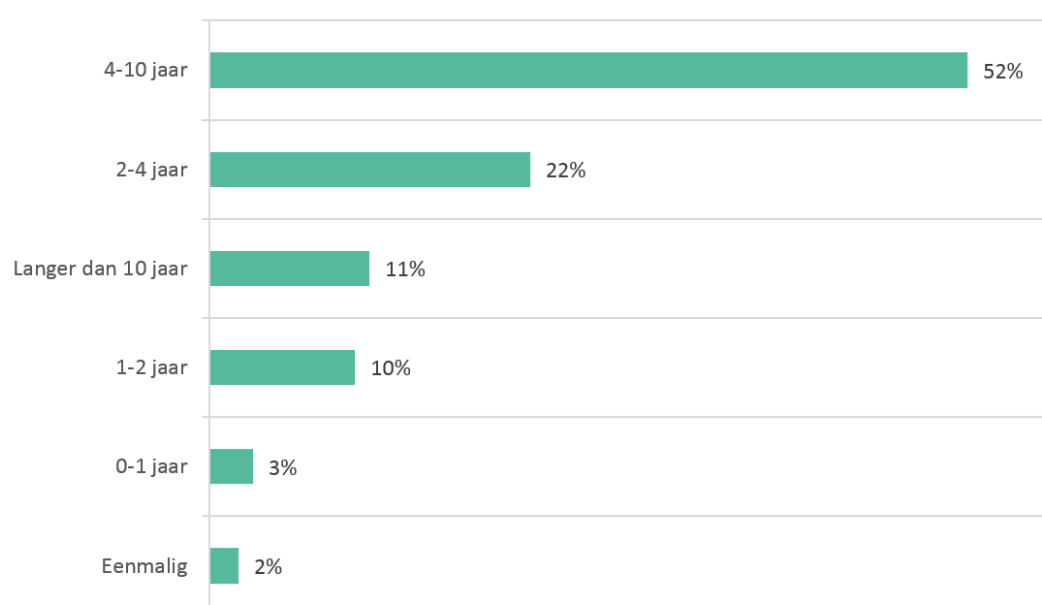


90% geeft aan wel op zoek te zijn naar vrijwilligers

### Het aantal vrijwilligers is de afgelopen 2 jaar ...



### Hoe lang zijn vrijwilligers gemiddeld actief?



### Welke instrumenten worden ingezet voor werving?

\* meerdere antwoorden mogelijk

- Eigen website (72%)
- Direct benaderen, bijv. gesprek, mail of telefonisch (67%)
- Facebook (49%)
- Vacaturebank van Apeldoorn Pakt Aan (39%)
- Nieuwsbrief (32%)

### Top 5 meest gevraagde functies

- Bestuur
- PR & Communicatie
- Sponsoring / Fondsenwerving
- Hand- en spandiensten (klussen)
- Ontwikkelen / begeleiden van activiteiten

Aantal organisaties dat behoefte heeft aan ondersteuning bij één of meerdere thema's

**76%**

### Organisaties zeggen ondersteuning te kunnen gebruiken op gebied van:

\* meerdere antwoorden mogelijk

- Werving en selectie van vrijwilligers
- Werving van sponsoren / fondsen / crowdfunding
- PR & Communicatie
- Deskundigheidsbevordering bij vrijwilligers
- Begeleiding en ondersteuning van vrijwilligers

46% van de organisaties geeft aan dat er bij één of meerdere vrijwilligers sprake is van 'kwetsbaarheid', namelijk:

\* meerdere antwoorden mogelijk

- Eén of meerdere vrijwilligers met een beperking **34%**
- Eén of meer vrijwilligers met een andere kwetsbaarheid  
Veel genoemd wordt bijv. ouderdom of psychische problematiek **14%**
- Eén of meerdere vrijwilligers met een taalachterstand **12%**



36% van de organisaties geeft aan onvoldoende mogelijkheden te hebben om kwetsbare vrijwilligers extra begeleiding te bieden

Benieuwd naar het volledige rapport?

Kijk dan op [www.apeldoornpaktaan.nl](http://www.apeldoornpaktaan.nl)



Alles voor en over vrijwilligerswerk